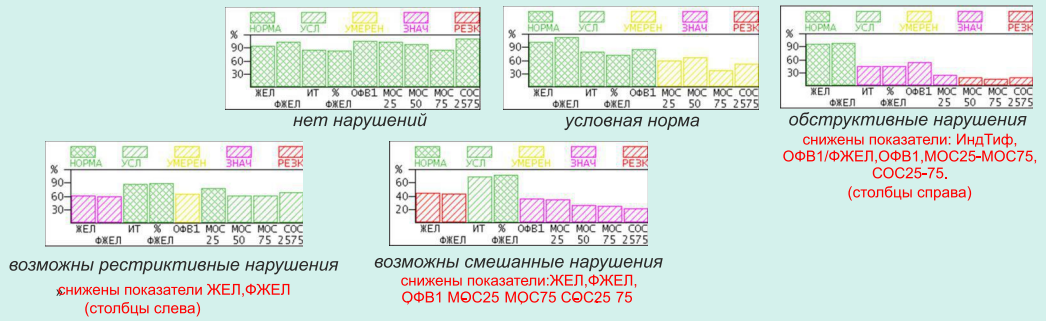


ИНТЕРПРЕТАЦИЯ СПИРОГРАММЫ

Оценка ФВД с «одного взгляда»

Выраженность нарушений определяется по цвету столбцов

- значения в пределах нормы;
- 1 значения в пределах условной нормы;
- 2 умеренное снижение;
- 3 значительное снижение;
- 4 резкое снижение;



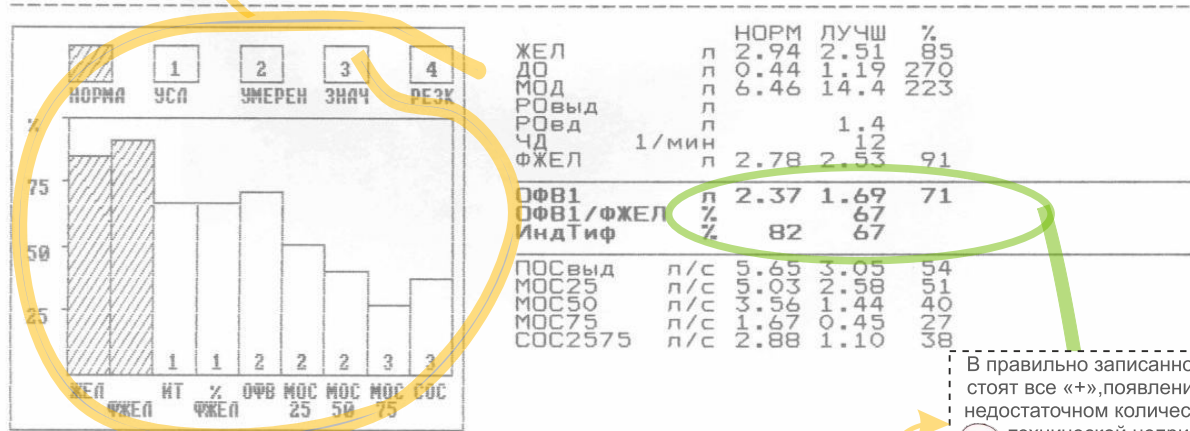
обструктивные нарушения
снижены показатели: ИндТиф, ОФВ1/ФЖЕЛ, ОФВ1, МОС25-МОС75, СОС25-75.
(столбцы справа)

возможны рестриктивные нарушения
снижены показатели ЖЕЛ, ФЖЕЛ
(столбцы слева)

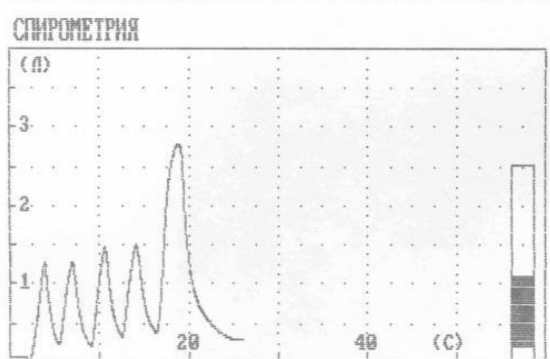
возможны смешанные нарушения
снижены показатели: ЖЕЛ, ФЖЕЛ, ОФВ1 МОС25 МОС75 СОС25 75

УЧРЕЖДЕНИЕ ЗДРАВООХРАНЕНИЯ «МАС2-ЕМ» зав. №9256 Дата поверки спирометра: 01.04.2019
Дата обследования пациента: 18 мая 2019 Начало: 10:26 Окончание: 10:27
ПАЦИЕНТ И. И.И., 51 год, 154 см, 85 кг, ИКЧ=0
Система норм: КЛЕМЕНТ

Обращайте особое внимание на показатели:
-ОФВ1
-ОФВ1/ФЖЕЛ



В правильно записанной спирограмме стоят все «+», появление «-» говорит о недостаточном количестве попыток, их технической неприемлемости (Vэкстр, Vоконч) и невоспроизводимости (d ОФВ1)



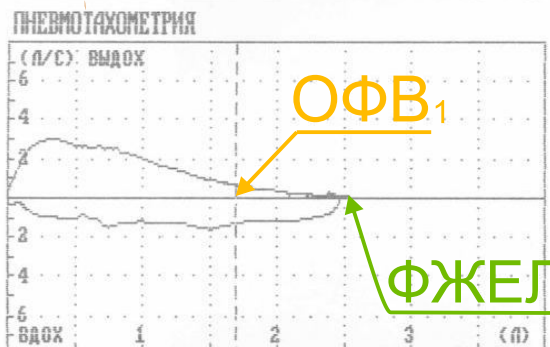
Критерии качества тестов

Nспиро	л	2	+
d ЖЕЛ	л	0.02	+
Nпневмо	л	2	+
d ОФВ1	л	0.01	+
d ФЖЕЛ	л	0.01	+
Vэкстр	л	0.03	+
Vоконч	л	0.08	+

+ критерий выполнен, - не выполнен

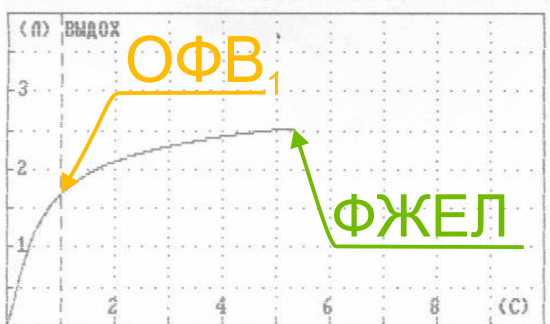
Заключение по ФВД: умеренные нарушения по обструктивному типу

Область заключения
Досье рисков ХОБЛ



05май2004 --> 18май2004:
ОФВ1/ФЖЕЛ(ИндТиф) меньше 70% 4 раза

ВНИМАНИЕ!
Заключение является предварительным и требует подтверждения врача.
Заклучение врача:



Диагностические критерии ХОБЛ
Признаками ХОБЛ при динамическом наблюдении пациента являются:
- снижение ОФВ1 более чем на 50 мл в год;
- ОФВ1/ФЖЕЛ менее 70% 3 раза и более при наблюдении в течение года; ИКЧ>10